



Estado de Situación Financiera


Al 31 de diciembre de 2025

(Con cifras comparativas al 31 de diciembre de 2024)

	<u>Notas</u>	<u>2025</u>	Re-expresión <u>2024</u>
Activo			
Activo Corriente			
Efectivo y Equivalentes de efectivo	5	5.830	5.982
Deudores	6	1.408	3.680
Inventarios	7	249	237
Activos no financieros	8	1.379	835
Total, Activo Corriente		8.866	10.734
Activo No Corriente			
Propiedad planta y equipo	9	25.176	26.450
Inversiones no corrientes	10	175	175
Activos Intangibles	11	1.464	3.508
Total, Activo No Corriente		26.815	30.133
Total, Activo		35.681	40.867
Pasivo			
Pasivo Corriente			
Obligaciones Financieras	12	1.217	220
Proveedores	13	1.025	1.384
Cuentas por pagar	14	1.088	1.425
Impuestos, tasas y contribuciones	15	49	79
Beneficios a empleados	16	847	830
Pasivos estimados y provisiones	17	313	104
Otros pasivos	18	698	960
Total, Pasivo Corriente		5.237	5.002
Pasivo no corriente			
Obligaciones Financieras	12	5.682	8.123
Proveedores	13	230	506
Total, Pasivo no corriente		5.912	8.629
Total, Pasivo		11.149	13.631
Patrimonio			
Fondo Social	19	2.616	2.616
Superávit de Capital		231	229
Reservas y fondos		0	92
Reinversión Excedentes PPYE		11.731	11.639
Impacto de conversión a NIIF		11.557	11.557
Déficit neto - Excedente		(1.603)	1.103
Total, Patrimonio	19	24.532	27.236
Total, Pasivo y Patrimonio		35.681	40.867


JUAN PABLO RODRÍGUEZ ALVIRA
Representante legal
C.C. 80.412.952


LUZ DEY CONDE SÁNCHEZ
Contador
TP 236021- T
C.C. 53.167.099


LUIS MIGUEL GÓMEZ
Revisor Fiscal
Tarjeta Profesional No.136844 -T
Designado por Servicios de Auditoría
y Consultoría de Negocios SAS
(Ver informe adjunto)


Estado de Actividades


Equivalente al Estado del Resultado


Al 31 de diciembre de 2025

(Cifras expresadas en millones de pesos colombianos)

	<u>Notas</u>	<u>2025</u>	Re-expresión <u>2024</u>
Ingresos por actividades ordinarias	20	23.688	30.536
Costos Operacionales	21	(20.252)	(23.473)
Excedente Bruto		3.436	7.063
Gastos Operacionales de administración	22	(5.281)	(6.324)
Excedente Operacional		(1.845)	739
Ingresos financieros y otros	23	982	1.112
Gastos Financieros	24	(651)	(721)
Gastos extraordinarios	25	(89)	(27)
Déficit Neto, Excedente		(1.603)	1.103


JUAN PABLO RODRÍGUEZ ALVIRA
Representante legal
C.C. 80.412.952


LUZ DEY CONDIE SÁNCHEZ
Contador
TP 236021(T)
C.C. 53.167.099


LUIS MIGUEL GÓMEZ
Revisor Fiscal
Tarjeta Profesional No.136844 -T
Designado por Servicios de Auditoría
y Consultoría de Negocios SAS
(Ver informe adjunto)

Estado de Cambios en el Activo Neto

Al 31 de diciembre de 2024

(Cifras expresadas en millones de pesos colombianos)

	<u>Fondo Social</u>	<u>Superávit de Capital</u>	<u>Reservas y fondos</u>	<u>Superávit de Revaluación</u>	<u>Resultado del periodo</u>	<u>Efecto conversión a NIIF</u>	<u>Total</u>
Saldo al 31 de diciembre de 2023	2.616	229	25	19.605	2.264	11.557	36.296
Asignación de reservas y/o fondos	0	0	2.264	0	(2.264)	0	0
Utilización reservas y/o fondos	0	0	(2.197)	0	0	0	(2.197)
Reclasificación de excedentes	0	0	0	(176)	0	0	(176)
Excedente del período	0	0	0	0	1.103	0	1.103
Saldo al 31 de diciembre de 2024	2.616	229	92	19.429	1.103	11.557	35.026
Re-expresión año 2024	0	0	0	0	0	0	0
Incrementos por revaluación (terreno. Apto 102)	0	0	0	(7.790)	0	0	(7.790)
Saldo reexpresión año 2024	2.616	229	92	11.639	1.103	11.557	27.236
Asignación de reservas y/o fondos	0	0	1.103	0	(1.103)	0	0
Utilización reservas y/o fondos	0	0	(1.195)	0	0	0	(1.195)
Reclasificación de excedentes	0	0	0	92	0	0	92
Incremento de capital	0	2	0	0	0	0	2
Déficit neto del período	0	0	0	0	(1.603)	0	(1.603)
Saldo al 31 de diciembre de 2025	2.616	231	0	11.731	(1.603)	11.557	24.532



JUAN PABLO RODRÍGUEZ ALVIRA
Representante legal
C.C. 80.412.952



LUZ DEY CONDE SÁNCHEZ
Contador
TP 236021(T)
C.C. 53.167.099




LUIS MIGUEL GÓMEZ
Revisor Fiscal
Tarjeta Profesional No.136844 -T
Designado por Servicios de Auditoría
y Consultoría de Negocios SAS
(Ver informe adjunto)


Estado de Flujos de Efectivo


Al 31 de diciembre de 2024

Cifras expresadas en millones de pesos colombianos

	<u>2025</u>	Re-expresión <u>2024</u>
Actividades de Operación		
Déficit / Excedente del ejercicio corriente	(1.603)	1.103
Partidas que no afectan el efectivo:		
Amortizaciones	2.044	48
amortización de licencias	26	39
Bajas de activos	260	4
Provisiones Deudores	118	1.397
Recuperación de provisiones	(114)	(181)
Depreciaciones	1.937	2.443
Efectivo generado en la operación	2.668	4.853
Aumento o Disminución en inventarios	(12)	95
Aumento o Disminución en deudores	2.715	2.126
Aumento o Disminución en gastos pagados por anticipado	(991)	(4.561)
Aumento o Disminución en proveedores	(635)	(149)
Aumento o Disminución en cuentas por pagar	(337)	(740)
Aumento o Disminución en impuestos gravámenes y tasas	(30)	39
Aumento o Disminución en beneficios a empleados	17	(156)
Aumento o Disminución en pasivos. estimados y provisiones	209	(167)
Aumento o Disminución en Ingresos recibidos por anticipado	(269)	(543)
Aumento o Disminución en otros pasivos	7	354
Cambios netos en partidas de operación	674	(3.702)
Flujo de efectivo neto en actividades de operación	3.342	1.151
Actividades de Inversión		
Propiedad, planta y equipo	(916)	6.813
Amortización compra de equipos largo plazo	0	(425)
Adquisición de intangibles	(26)	(2.498)
Flujo de efectivo neto en actividades de inversión	(942)	3.890
Actividades de Financiación		
Obligaciones Financieras	(1.444)	(1.409)
Aumento o Disminución Reservas y Fondos	(1.103)	(2.198)
Flujo de efectivo neto en actividades de Financiación	(2.552)	(3.607)
Aumento o Disminución neto de efectivo	(152)	1.434
Efectivo y Equivalente de efectivo al comienzo del año	5.982	4.548
Efectivo y Equivalente de efectivo al final del año	5.830	5.982


JUAN PABLO RODRÍGUEZ ALVIRA
Representante legal
C.C. 80.412.952


LUZ DEY CONDE SÁNCHEZ
Contador
TP 236021(T)
C.C. 53.167.099


LUIS MIGUEL GÓMEZ
Revisor Fiscal
Tarjeta Profesional No.136844 -T
Designado por Servicios de Auditoría
y Consultoría de Negocios SAS
(Ver informe adjunto)

Políticas contables y notas explicativas a los Estados Financieros

Al 31 de diciembre de 2025

Con cifras comparativas al 31 de diciembre de 2024

(Cifras expresadas en miles de pesos colombianos)

Nota 1. Información general de la Entidad

Operaciones

La Fundación Oftalmológica Nacional (en adelante, la “Fundación”) es una institución de utilidad común sin ánimo de lucro, la cual obtuvo personería jurídica mediante el reconocimiento de la Secretaría Distrital de Salud de Bogotá, según Resolución 2888 del 23 de abril de 1980, y su domicilio principal se encuentra en la ciudad de Bogotá, D. C. El término de duración de la Fundación es indefinido

Objeto social

La Fundación tiene como objeto social desarrollar actividades en el campo de la salud para el beneficio de la comunidad y, especialmente, crear y sostener una institución hospitalaria para quienes padezcan enfermedades de los ojos, preferiblemente aquellas personas que no cuenten con suficientes medios económicos que les permitan atender por sí mismas estas necesidades. Para cumplir este objetivo, la Fundación podrá organizar y mantener centros de investigación, centros hospitalarios y centros de formación y adiestramiento; desarrollar programas científicos y de divulgación; intercambiar investigaciones y labores educativas; y, en general, cumplir todas las actividades tendientes a la prevención, investigación y tratamiento de las enfermedades de los ojos, así como a la formación de especialistas en estos campos. Además, será objeto de la Fundación toda actividad relacionada con la salud humana.

Negocio en marcha

Al preparar los estados financieros, la Gerencia ha evaluado la capacidad que tiene la **Fundación Oftalmológica Nacional FUNDONAL** para continuar en funcionamiento, considerando toda la información disponible sobre el futuro, que cubre al menos los doce meses siguientes a partir de la fecha sobre la que se informa, sin limitarse a dicho período, concluyendo que la Entidad tendrá continuidad en su operación y no tendrá cambios significativos en las cifras de los estados financieros, las cuales han sido determinadas bajo el principio de negocio en marcha.

En cumplimiento de lo dispuesto en el inciso tercero del artículo 4 de la Ley 2069 de 2020 y sus decretos reglamentarios 854 de agosto y 1378 de octubre de 2021, la Administración ha efectuado el análisis de estos estados financieros, de la información financiera y de las proyecciones de la Entidad, concluyendo que no se tiene evidencia de la existencia de deterioros patrimoniales y riesgos de insolvencia que pudiesen afectar el cumplimiento de la hipótesis de negocio en marcha al cierre del ejercicio.

Marco regulatorio

La Fundación tiene como marco regulatorio la Circular Única de la Superintendencia Nacional de Salud en cuanto a la inspección, vigilancia y control, así como el Decreto 1011 de 2006, la Resolución 1043 de 2006, las Resoluciones 2680 y 3763 de 2007, y demás normatividad vigente del Ministerio de la Protección Social en lo referente al Sistema Único de Habilitación.

Nota 2. Declaración de cumplimiento con la NIIF para las PYMES

a) Normas contables aplicadas

Los estados financieros individuales de la **Fundación Oftalmológica Nacional FUNDONAL**, correspondientes a los años terminados el 31 de diciembre de 2025 y 2024, han sido preparados de acuerdo con las Normas de Contabilidad y de Información Financiera adoptadas en Colombia (NCIF), establecidas en la Ley 1314 de 2009, para preparadores de la información financiera pertenecientes al Grupo 2, reglamentadas por el Decreto Único Reglamentario 2420 de 2015, modificado por el Decreto 2496 de 2015. Las NCIF se basan en la Norma Internacional de Información Financiera para Pequeñas y Medianas Entidades (NIIF para PYMES), emitida por el Consejo de Normas Internacionales de Contabilidad (International Accounting Standards Board – IASB). La norma de base corresponde a la traducida al español y emitida al 31 de diciembre de 2015 por el IASB.

b) Bases de preparación

Los estados financieros de la Fundación al 31 de diciembre de 2025, preparados de acuerdo con las normas de contabilidad y de información financiera aceptadas en Colombia (NCIF), NIIF Pymes, han sido preparados sobre la base del costo histórico.

La Fundación ha aplicado las políticas contables, los juicios, estimaciones y supuestos contables significativos descritos en la Nota 5.

c) Materialidad (O importancia relativa)

Las omisiones o inexactitudes de partidas son materiales o tienen importancia relativa si pueden, individualmente o en su conjunto, influir en las decisiones económicas tomadas por los usuarios sobre la base de los estados financieros. La materialidad (o importancia relativa) depende de la magnitud y la naturaleza de la omisión o inexactitud, enjuiciada en función de las circunstancias particulares en que se hayan producido. La magnitud o la naturaleza de la partida, o una combinación de ambas, podría ser el factor determinante.

d) Uniformidad

La Fundación mantendrá la presentación y clasificación de las partidas en los estados financieros de un período a otro, a menos que:

- i. Tras un cambio importante en la naturaleza de las actividades de la entidad o una revisión de sus estados financieros, se ponga de manifiesto que sería más apropiada otra presentación u otra clasificación, tomando en consideración los criterios para la selección y aplicación de las políticas contables contenidos en la Sección 10 de la NIIF para Pymes, Políticas Contables, Estimaciones y Errores (NIC 8); o
- ii. Una NIIF requiera un cambio en la presentación.

e) Periodo contable

La Fundación prepara y difunde estados financieros de propósito general una vez al año, con corte al 31 de diciembre de cada año, y eventualmente prepara estados financieros intermedios para fines específicos.

f) Compensación de saldos y transacciones

Como norma general, en los estados financieros no se compensan los activos y pasivos ni los ingresos y gastos, salvo en aquellos casos en que la compensación sea requerida o esté permitida por alguna norma y esta presentación sea el reflejo del fondo de la transacción.

Los ingresos o gastos con origen en transacciones que, contractualmente o por intermedio de una norma legal, contemplan la posibilidad de compensación, y que la Fundación tiene la intención de liquidar por su importe neto o de realizar el activo y proceder al pago del pasivo de forma simultánea, se presentan netos.

La Fundación compensará los activos y los pasivos por impuestos corrientes si y solo si la entidad:

- i. Tiene el derecho, exigible legalmente de compensar los importes reconocidos; y
- ii. Tiene la intención de liquidar por el importe neto o de realizar el activo y liquidar el pasivo simultáneamente.

g) Presentación de los estados financieros individuales

Los estados financieros separados se presentan teniendo en cuenta los siguientes aspectos:

Presentación del estado de situación financiera

- i. Se espera realizar el activo o liquidar el pasivo en su ciclo normal de operación.
- ii. Se mantiene el activo o pasivo principalmente con fines de negociación.
- iii. Se espera realizar el activo o liquidar el pasivo dentro de los doce meses siguientes contados a partir de la fecha de su adquisición.

- iv. El activo es efectivo o equivalente al efectivo a menos que este se encuentre restringido y no pueda ser intercambiado ni utilizado para
- v. No tiene un derecho incondicional para aplazar la cancelación del pasivo durante al menos, los doce meses siguientes a la fecha del periodo sobre el que se informa.

Se clasificarán todas las demás partidas como activos y pasivos no corrientes. El activo o pasivo por impuesto diferido se clasifica como no corriente.

II. Presentación del estado de resultado y otros resultados integrales del ejercicio.

La Fundación presenta el estado de resultados del ejercicio de acuerdo con el método de “función de los gastos” o de “costo de ventas”, ya que este método puede proporcionar a los usuarios una información más relevante que la clasificación de gastos por naturaleza.

III. Presentación del estado de flujos de efectivo

El estado de flujo de efectivo se presenta por el método indirecto

Los flujos de efectivo por dividendos recibidos y pagados, así como los pagos relacionados con el impuesto a las ganancias, se incluyen como flujos por actividades de operación, a menos que puedan ser específicamente asociados con actividades de inversión o financiación.

Nota 3. Principales políticas y prácticas contables

Las políticas contables establecidas han sido aplicadas consistentemente a todos los períodos presentados en estos estados financieros, han sido aplicadas consistentemente por la Fundación y son descritas a continuación:

a) Moneda funcional y de presentación

La moneda funcional de la Fundación es el peso colombiano.

b) Efectivo y equivalentes al efectivo

El efectivo y equivalentes al efectivo son reconocidos en el balance a su costo y corresponden al efectivo en caja y bancos, y las inversiones cuando tengan un vencimiento inferior a 90 días desde la fecha de presentación del estado financiero.

El efectivo en bancos se presenta neto de sobregiros bancarios en el balance.

c) Activos Financieros

La Fundación clasifica como activos financieros todos los rubros de cuentas por cobrar considerados bajo NIIF como tales, en la categoría de préstamos y partidas por cobrar e instrumentos financieros, dado que representan un derecho a recibir efectivo u otro activo financiero en el futuro. En consecuencia, incluye:

- Cuentas por cobrar a clientes nacionales y del exterior por venta de mercancía y otros activos destinados para tal fin, por prestación de servicios o por cualquier otro ingreso ordinario.

- Cuentas por cobrar a empleados.
- Cuentas por cobrar a particulares.
- Cuentas por cobrar a proveedores.
- Cuentas por cobrar reclamaciones.
- Deudores varios.

d) Cuentas por cobrar comerciales y otras cuentas por cobrar

Comprende el derecho contractual a recibir en efectivo u otro equivalente por la venta de bienes (mercancía o activos) de la Fundación que han sido vendidos a crédito en operaciones ordinarias o con intermediación, por prestación de servicios o por cualquier otro ingreso ordinario.

Para la prestación de los servicios de salud se tienen establecidos convenios. El rubro de cuentas por cobrar comerciales incluye principalmente el valor de los servicios prestados no recaudados a diferentes clientes nacionales, como son las Entidades Promotoras de Salud, empresas de medicina prepagada, empresas industriales y comerciales del Estado y empresas del sector privado. En concordancia con los convenios firmados con los principales clientes, las cuentas no generan rendimientos financieros.

Los saldos de las cuentas por cobrar se registran a su valor nominal, el cual es similar a su valor presente neto de la provisión efectuada para el deterioro de su valor. El saldo de la provisión para el deterioro del valor de las cuentas por cobrar es establecido por la Gerencia cuando se considera que existe evidencia objetiva para no recaudar los montos de acuerdo con los términos originales de las cuentas por cobrar. Las cuentas incobrables se castigan cuando se identifican como tales.

Deterioro de cuentas por cobrar comerciales (cuentas de dudoso o difícil recaudo)

El deterioro para cuentas de cuentas por cobrar comerciales y otras cuentas por cobrar se revisa y actualiza al fin de cada ejercicio, con base en el análisis de edades de saldos y evaluaciones de la contabilidad de las cuentas individuales efectuadas por la Administración. Periódicamente se reconocen como deterioro las cuantías que son consideradas incobrables. Para el año 2018, las cuentas de dudoso recaudo fueron clasificadas en: entidades intervenidas para liquidación, entidades intervenidas para administración, entidades con procesos de cobro jurídico y otras entidades. La Junta Directiva consideró normal para el sector salud la cartera entre 0 y 180 días y aprobó el cálculo del deterioro de cartera en los siguientes términos:

Clasificación	Edad	Provisión
a) Entidades Intervenidas paraliquidación	Totalidad Cartera	100%
	Mayor a 360 días	100%
	0 a 180 días	Normal
b) Otras Entidades	181 a 360 días	50%
	Mayor a 360 días	100%

Baja en cuentas de un activo financiero

La Fundación dará de baja o retirará del Balance General una cuenta por cobrar cuando el deudor cancele la factura y quede a paz y salvo con sus obligaciones.

Igualmente, una cuenta por cobrar podrá ser retirada cuando, una vez realizados los análisis pertinentes, se considere irrecuperable. En este caso, se debe retirar la proporción o la totalidad de la cuenta, según los resultados del análisis que sobre su recuperabilidad presente la aplicación de la política contable de deterioro del valor de cuentas por cobrar bajo NIIF, así como la autorización de manera escrita de la Administración.

El tratamiento contable de las cancelaciones que hagan los deudores a las cuentas por cobrar deterioradas se amplía en la política contable de deterioro del valor de cuentas por cobrar bajo NIIF.

e) Inventarios

El costo de los inventarios incluye los desembolsos en la adquisición de inventarios y otros costos incurridos en su traslado a su ubicación y condiciones actuales.

Los inventarios se valúan al costo o a su valor neto realizable, el que sea el menor.

El costo se determina usando el método promedio ponderado. El valor neto realizable es el precio de venta estimado en el curso normal del negocio, menos los costos estimados para poner las existencias en condiciones de uso en la prestación del servicio. Por las reducciones del valor en libros de los inventarios a su valor neto realizable, se constituye una provisión para desvalorización de existencias con cargo a los resultados del ejercicio en que ocurren tales reducciones.

Periódicamente se analiza la rotación y obsolescencia del inventario, con el fin de establecer si es necesario el reconocimiento de una pérdida por deterioro por este concepto.

f) Propiedad, planta y equipo

i. Reconocimiento y medición

Las propiedades, planta y equipo se medirán inicialmente por su costo. El costo comprende su precio de compra, incluyendo aranceles e impuestos de compra no reembolsables y cualquier costo directamente atribuible para ubicar y dejar al activo en condiciones de uso. Cuando partes de una partida de propiedad, planta y equipo poseen vidas útiles distintas, son registradas como partidas separadas (componentes importantes) de propiedad, planta y equipo.

En la medición posterior, los terrenos, construcciones y edificaciones se registran al costo revaluado, determinado mediante avalúos realizados al menos cada tres años por peritos independientes, menos la correspondiente depreciación. Cualquier depreciación acumulada a la fecha de la revaluación se elimina contra el valor bruto del activo hasta alcanzar el importe revaluado del mismo. Todas las demás propiedades, planta y equipo se valúan al costo menos la depreciación y el deterioro.

Se realizan avalúos para los bienes inmuebles como mínimo cada tres años, o cuando el valor razonable del activo revaluado difiera significativamente de su importe en libros.

ii. Depreciación

La depreciación de las otras propiedades, planta y equipo se calcula con base en el método de línea recta para distribuir su costo o valor revaluado a sus valores residuales sobre sus vidas útiles estimadas. así:

- Construcciones y edificaciones (20-100 años)
- Maquinaria y equipo, y equipo médico (científico (10-50 años)
- Equipo de oficina (5-10 años)
- Equipos de cómputo y comunicaciones (3-5 años)
- Mejoras a propiedades ajenas (Vida Útil o término del contrato el menor)

El valor residual para los activos es cero “0”, pues esta es la mejor estimación del valor recuperable al final de la vida útil de los elementos de propiedad, planta y equipo, según el comportamiento histórico en la Fundación.

Los métodos de depreciación, las vidas útiles y los valores residuales son revisados en la fecha de cada balance y se ajustan si es necesario.

Las reparaciones y el mantenimiento de esos activos se registran como parte del resultado, en tanto que las mejoras y adiciones que aumentan la eficiencia o prolongan la vida útil del activo constituyen costo adicional y se registran como parte de propiedades, planta y equipo.

iii. Venta o retiro de elementos de propiedad. planta y equipo

Las ganancias o pérdidas en venta o retiro de equipos son determinadas comparando el precio de venta con el valor en libros del activo. Estos son registrados en el estado de resultados, en la cuenta de otros ingresos u otros gastos. Cuando un activo revaluado es vendido, los valores incluidos en superávit de reevaluación se trasladan a ganancias retenidas.

g) Arrendamientos

Los arrendamientos en los que una parte significativa de los riesgos y beneficios inherentes a la propiedad son retenidos por el arrendador se clasifican como arrendamientos operativos. Los pagos de arrendamientos operativos se reconocen como un gasto, empleando el método de línea recta, durante el período del contrato de arrendamiento.

En caso de que se reciban incentivos por arrendamientos operativos, dichos incentivos se reconocerán como una reducción del gasto por concepto de alquiler, de forma lineal.

h) Activos intangibles distintos a la plusvalía

Las licencias para programas informáticos adquiridas se reconocen en función de los costos incurridos para su adquisición y para poner en condiciones de uso el programa específico. Estos costos se amortizan durante sus vidas útiles estimadas.

La medición posterior es el costo menos la amortización y las pérdidas acumuladas por deterioro.

El valor residual de los activos intangibles es "0".

La amortización de activos intangibles se reconoce como gastos de operación (administración o ventas).

i) Gastos pagados por anticipado

Los importes pagados por anticipado por conceptos como: avisos, publicaciones, mantenimiento de maquinaria y equipo, licencias y los pagos por concepto de seguros se amortizan, con cargo a resultados, durante el período en que se causan.

j) Impuestos, gravámenes y tasas

La Fundación es una entidad sin ánimo de lucro que realiza actividades de salud y cuenta con permiso de funcionamiento del Ministerio de la Protección Social, y realiza una o varias de las actividades meritorias señaladas en el artículo 359 del Estatuto Tributario, modificado por el artículo 152 de la Ley 1819 de 2016 (reforma tributaria estructural). Por lo anterior, la Fundación es contribuyente del impuesto sobre la renta y complementarios en el régimen tributario especial, y el beneficio neto o excedente, determinado de conformidad con el artículo 357, tendrá el carácter de exento cuando se destine directa o indirectamente, en el año siguiente a aquel en el cual se obtuvo, a programas que desarrollen el objeto social y la actividad meritoria de la entidad. La parte del beneficio neto o excedente que no se invierta en los programas que desarrollen su objeto social tendrá el carácter de gravable en el año en que esto ocurra.

k) Pasivos por beneficios a empleados corrientes

Las obligaciones laborales se ajustan al fin de cada ejercicio con base en las disposiciones legales vigentes. Las provisiones por concepto de prestaciones sociales son calculadas para cubrir las prestaciones legales que la Fundación adeuda a sus empleados. No se realizan provisiones para indemnizaciones por despidos sin justa causa, por ser este un pasivo de carácter contingente.

l) Pasivos estimados y provisiones

La Fundación realiza estimaciones de los importes a liquidar en el futuro, incluyendo las correspondientes obligaciones contractuales, litigios pendientes u otros pasivos. Dichas estimaciones están sujetas a interpretaciones de los hechos y circunstancias actuales, proyecciones de acontecimientos futuros y estimaciones de los efectos financieros de dichos acontecimientos.

Una provisión se reconoce si es resultado de un suceso pasado; la Fundación posee una obligación legal o implícita que puede ser estimada de forma fiable; y es probable que sea necesario un flujo de salida de beneficios económicos para resolver la obligación. Las provisiones se determinan descontando el flujo de efectivo que se espera a futuro a la tasa antes de impuestos que refleja la evaluación actual del mercado del valor del dinero en el tiempo y de los riesgos específicos de la obligación (cuando el efecto del valor del dinero en el tiempo es material). El incremento en la provisión se reconoce como gasto financiero.

m) Reconocimiento de ingresos

Los ingresos se miden por el valor razonable de la contraprestación recibida o por recibir y representan importes a cobrar por los bienes entregados y/o servicios prestados, neto de descuentos, devoluciones y el impuesto al valor agregado.

La Fundación reconoce los ingresos cuando el importe de estos se puede medir con fiabilidad, sea probable que los beneficios económicos futuros vayan a fluir a la entidad y cuando se han cumplido los criterios específicos para cada una de las actividades de la Fundación, tal como se describe a continuación.

La Fundación reconoce devoluciones cuando el importe de estas se puede medir de forma fiable.

i. Ingresos por prestación de servicios

Los ingresos por prestación de servicios son reconocidos en el resultado en proporción al grado de realización de la transacción a la fecha del balance. El grado de realización es evaluado de acuerdo con el servicio prestado, entre los cuales están los ingresos generados por la prestación de servicios asistenciales, médicos, quirúrgicos y de diagnóstico médico, los cuales son reconocidos cuando los servicios son prestados a los usuarios. Para los servicios que al final del mes no han sido facturados, se reconocerá el ingreso sobre una estimación con base en la prestación del servicio.

ii. Ingresos por intereses o rendimientos financieros

Los ingresos por intereses de un activo financiero se reconocen cuando sea probable que la Fundación reciba los beneficios económicos asociados con la transacción y el importe de los ingresos de actividades ordinarias pueda ser medido de forma fiable.

Los ingresos por intereses son registrados sobre una base de tiempo, con referencia al capital pendiente y a la tasa de interés efectiva aplicable, que es la tasa de descuento que nivela exactamente los flujos de efectivo por cobrar o por pagar estimados a lo largo de la vida esperada del instrumento financiero con el importe neto en libros del activo financiero sobre el reconocimiento inicial.

iii. Otros ingresos

Están representados por otros conceptos, tales como arrendamientos, ingresos de ejercicios anteriores, recuperación de provisiones, reintegro de otros costos y gastos, y venta de bienes muebles e inmuebles.

Reconocimiento de costos y gastos.

Los costos y gastos se contabilizan bajo el sistema de causación. Los costos por intereses se reconocen como gasto en el período en el cual se causan.

n) Reclasificaciones

Algunas cuentas se reclasifican para efectos de presentación de estados financieros de manera que sean comparativas con el año anterior.

Nota 4. Objetivos y política de administración del riesgo

La Entidad está expuesta a varios riesgos relacionados con instrumentos financieros, como son los riesgos de liquidez, cambiario, de tasa de interés y crediticio. La administración de los riesgos financieros de la Entidad se analiza por la Administración, en cooperación directa con la Junta Directiva, y se enfoca en asegurar los flujos de efectivo de la Entidad a corto y a mediano plazo, minimizando su exposición a los cambios de los mercados financieros.

La Entidad no realiza actividades de negociación con fines especulativos ni efectúa operaciones de coberturas.

Para cada uno de los riesgos financieros, se analiza la información cuantitativa y cualitativa disponible, como:

- Las exposiciones al riesgo y la forma en que surgen.
- Los objetivos, políticas y procesos para la gestión del riesgo, así como los métodos utilizados para medirlo.
- Los datos cuantitativos resumidos acerca de su exposición al riesgo al cierre del año 2025.
- Las concentraciones de riesgo

4.1. Riesgo de liquidez

El riesgo de liquidez consiste en que la Entidad pueda no ser capaz de cumplir con sus obligaciones, por lo que se deberán considerar los flujos de efectivo esperados de los activos financieros al evaluar y administrar el riesgo de liquidez, en particular sus recursos de efectivo y sus cuentas por cobrar, la Entidad gestiona sus necesidades de liquidez al monitorear los pagos que deben ser realizados tanto de la deuda como de los intereses, así como preparando pronósticos de entradas y salidas de efectivo en plazos mensuales, trimestrales y anuales. Las necesidades de liquidez para plazos de 60, 90 y 360 días se identifican mensualmente. Los requerimientos de efectivo neto se comparan con las facilidades de préstamo disponibles para poder determinar el alcance máximo o cualquier déficit. Este análisis permite identificar las facilidades de préstamo disponibles y si son suficientes para todo el período analizado.

Los recursos de efectivo existentes de la Entidad y las cuentas por cobrar exceden los requerimientos de flujo de efectivo actuales. Los flujos de efectivo de clientes y otras cuentas por cobrar vencen contractualmente a los 60 y 90 días.

A partir del 31 de diciembre de 2025, los pasivos financieros de la **Fundación Oftalmológica Nacional** tienen vencimientos contractuales (incluyendo pagos de interés, cuando apliquen), que se resumen a continuación:

	Corriente		No corriente	
	En 6 meses	6 a 12 meses	1 a 5 años	Después de 5 años
31 de diciembre de 2025				
Obligaciones financieras		1.217	5.682	0
Proveedores	1.025	0	230	0
Cuentas por pagar	1.088	0	0	0
Pasivo por impuestos corrientes	49	0	0	0
Beneficios a empleados	847	0	0	0
Pasivos estimados y provisiones	313	0	0	0
Otros pasivos financieros	698	0	0	0
Total	4.020	1.217	5.912	0

Esto se compara con el vencimiento de los pasivos financieros de la Entidad en períodos anteriores de la siguiente manera:

	Corriente		No corriente	
	En 6 meses	6 a 12 meses	1 a 5 años	Después de 5 años
Obligaciones financieras	220	0	8.123	0
Proveedores	1.384	0	506	0
Cuentas comerciales y otras cuentas por pagar	1.425	0	0	0
Pasivo por impuestos corrientes	79	0	0	0
Beneficios a empleados	830	0	0	0
Pasivos estimados y provisiones	104	0	0	0
Otros pasivos financieros	960	0	0	0
Total	5.002	0	8.629	0

4.1. Riesgo de tasa de interés

La política de la Entidad es minimizar la exposición al riesgo de tasa de interés sobre su flujo de efectivo en financiamientos a largo plazo al 31 de diciembre de 2025, la Entidad está expuesta a cambios en las tasas de interés de mercado por aquellas obligaciones financieras pactadas a tasas de interés variables. Por cada cien puntos básicos (1%) de aumento en la tasa de interés, los resultados de la Entidad se verían afectados en \$84,13.

4.2. Riesgo crediticio

Es el riesgo de que los clientes y otros deudores no realicen su pago a la Entidad, por lo que su exposición a este riesgo se produce principalmente sobre los saldos de efectivo y equivalentes de efectivo mantenidos en bancos y todos los deudores.

De acuerdo con los saldos del estado de situación financiera, la máxima exposición de riesgo crediticio por parte de la Entidad se presenta a continuación:

	2025	2024
Efectivo y equivalentes de efectivo	5.830	5.982
Cuentas por cobrar comerciales	2.713	5.061
Total	8.543	11.043

La Entidad monitorea continuamente los saldos expuestos al riesgo crediticio, en forma individual o por grupo de deudores, e incorpora esta información, cuando está disponible a un costo razonable, a sus controles de riesgo crediticio, para posteriormente llevar a cabo calificaciones y/o reportes de crédito externos acerca de los clientes y de otros.

La Entidad considera que todos los activos financieros previamente mencionados que no están deteriorados ni vencidos, para cada una de las fechas de reporte bajo revisión, tienen una buena calidad de crédito, debido al buen cumplimiento de sus acuerdos con clientes.

FUNDACIÓN OFTALMOLOGICA NACIONAL
Estados Financieros Individuales

La Entidad mantiene ciertas cuentas por cobrar que se encuentran en mora, pero que no se consideran deterioradas, cuyo análisis de antigüedad es como sigue:

	<u>2025</u>	<u>2024</u>
Menos de tres meses	981	1.814
De tres a seis meses	309	239
De seis meses a un año	235	486
Más de un año	1.188	2.522
Total	2.713	5.061

El riesgo crediticio para el efectivo y equivalentes al efectivo es insignificante, ya que las contrapartes son bancos de buena reputación con altas calificaciones por parte de empresas calificadoras externas.

Nota 5. Efectivo y Equivalentes de efectivo

El efectivo y equivalentes de efectivo al 31 de diciembre de 2025 y 31 de diciembre de 2024 estaban conformado como se presenta a continuación:

		<u>2025</u>	Re expresado <u>2024</u>
Caja y bancos	(1)	301	350
Carteras colectivas y CDT	(2)	5.529	5.632
Total		5.830	5.982

(1) El saldo se compone así:

		<u>2025</u>	Re expresado <u>2024</u>
Disponible			
Bancos Cuentas Corrientes		232	223
Bancos Cuentas de Ahorro		20	109
Caja General		44	13
Cajas menores		5	5
Total		301	350

El efectivo y los equivalentes de efectivo comprenden el efectivo en caja, los saldos en cuentas corrientes y de ahorro, así como las inversiones de alta liquidez con vencimientos estandarizados, que son fácilmente convertibles en efectivo y están sujetas a un riesgo insignificante de cambios en su valor.

Al cierre de los períodos informados, no existen restricciones sobre el uso del efectivo y equivalentes de efectivo, ni estos se encuentran pignorados o sujetos a garantías.

(2) Las carteras colectivas están administradas por entidades financieras con adecuada calificación de riesgo y su medición se realiza a valor razonable con cambios en resultados, de conformidad con el marco técnico normativo aplicable.

		<u>2025</u>	Re expresado <u>2024</u>
Inversiones en títulos			
Equivalentes al efectivo			
Carteras Colectivas – Fiducuenta	(1)	4.555	5.632
Certificados a término fijo (CDT)		974	0
Total		5.529	5.632

FUNDACIÓN OFTALMOLOGICA NACIONAL
Estados Financieros Individuales

Este rubro incluye las carteras colectivas: Credicorp Inmoval por \$937 mill., Credicorp Fonval afd 43651(9) por \$338 mill., Davivienda Corredores por \$881 mill., Fiducuenta Bancolombia por \$1.381 mill. y Fondo Money Market BBVA por \$1.018 mill. La Entidad Credicorp Capital Colombia S.A. cuenta con calificación AAA, otorgada por la calificadora independiente BRC Standard & Poor's.

Nota 6. Deudores

Los deudores al 31 de diciembre de 2025 y 31 de diciembre de 2024 estaban conformados como se presenta a continuación:

		<u>2025</u>	Re expresado <u>2024</u>
Cuentas por cobrar comerciales	(1)	2.713	5.061
Otras cuentas por cobrar	(2)	97	71
Deterioro de cuentas por cobrar comerciales	(3)	(1.402)	(1.452)
Total		1.408	3.680

(1) El saldo de las cuentas por cobrar comerciales y otras cuentas por cobrar al 31 de diciembre de 2025 y 31 de diciembre de 2024 es el siguiente:

		<u>2025</u>	Re expresado <u>2024</u>
Cuentas por cobrar comerciales			
Cientes (Facturas Radicadas)		3.645	6.239
Cientes (Facturas Pendientes por Radicar)		208	175
Cientes (Pagos Pendientes por Aplicar)		(1.140)	(1.353)
Total		2.713	5.061

Las cuentas por cobrar comerciales corresponden principalmente a valores facturados a entidades aseguradoras, pacientes particulares y terceros por la prestación de servicios de salud, las cuales se reconocen inicialmente al valor de la contraprestación pactada.

(2) Las otras cuentas por cobrar incluyen anticipos, saldos a favor por impuestos, incapacidades por recuperar y cuentas por cobrar a empleados.

		<u>2025</u>	Re expresado <u>2024</u>
Otras cuentas por cobrar			
Deudores Varios		36	35
Anticipo de Impuestos y contribuciones		20	2
A Entidades vinculadas		0	7
Cuentas por Cobrar incapacidades		30	23
Cuentas por Cobrar a trabajadores		11	4
Total, Otras cuentas por cobrar		97	71

(3) El deterioro de las cuentas por cobrar se reconoce de conformidad con el esquema aprobado y establecido en las políticas contables de la Entidad, considerando el comportamiento histórico de recaudo, la antigüedad de la cartera y las condiciones específicas de los deudores.

FUNDACIÓN OFTALMOLOGICA NACIONAL
Estados Financieros Individuales

Deterioro de cuentas por cobrar comerciales	2025	Re expresado 2024
Saldo inicial	1.452	1.250
Recuperación de provisión	(168)	0
Constitución de provisión	118	202
Total	(1.402)	1.452

Al cierre del año 2025, se mantiene el deterioro correspondiente a la entidad Famisanar, por un valor aproximado de \$1.369 millones, el cual representa la cifra más relevante dentro del deterioro de cuentas por cobrar. Dicho deterioro se origina en el proceso de intervención al que fue sometida dicha entidad durante el año 2023, momento a partir del cual Famisanar informó que los pagos se realizarían únicamente sobre las obligaciones generadas con posterioridad a la intervención.

Los acuerdos de pago posteriores a la intervención se han cumplido conforme a lo pactado; no obstante, los saldos correspondientes a períodos anteriores a dicho proceso permanecen deteriorados. En consecuencia, la Entidad inició las acciones jurídicas correspondientes para el recaudo de esta cartera.

El deterioro de cartera al cierre del 31 de diciembre de 2025 está compuesto como se relaciona a continuación:

Al 31 de diciembre de 2025

Clasificación	Entidad	Esquema aprobado (Acta comité Ejecutivo (Financiero No.009 08/10/2015)			
			Normal	0 a 180 días	
Otras Entidades	Las otras	Provisión	50%	181 a 360 días	(\$1.402)
			100%	Mayor a 360 días	
TOTAL					(\$1.402)

Al 31 de diciembre de 2024

Clasificación	Entidad	Esquema aprobado (Acta comité Ejecutivo (Financiero No.009 08/10/2015)			
			Normal	0 a 180 días	
Otras Entidades	Las otras	Provisión	50%	181 a 360 días	(\$1.451)
			100%	Mayor a 360 días	
TOTAL					(\$1.451)

Nota 7. Inventarios

El saldo de los inventarios de la Fundación al 31 de diciembre de 2025 y 31 de diciembre de 2024 es el siguiente:

	2025	Re expresado 2024
Materiales Médico Quirúrgico	168	153
Medicamentos	68	65
Monturas y dispositivos	13	19
Total. Inventarios	249	237

FUNDACIÓN OFTALMOLOGICA NACIONAL
Estados Financieros Individuales

Los inventarios están compuestos por medicamentos, materiales médicos (quirúrgicos, monturas y dispositivos), los cuales se reconocen inicialmente al costo de adquisición.

El costo de los inventarios se determina utilizando el método de promedio ponderado, y su medición posterior se realiza al menor entre el costo y el valor neto realizable.

Nota 8. Activos no financieros

El saldo de los activos no financieros asciende a:

		<u>2025</u>	Re expresado <u>2024</u>
Activos No Financieros			
Anticipos A proveedores y Contratistas	(1)	189	636
Total, Anticipos y avances		189	636
Gastos pagados por anticipado			
Otros Gastos Pagados por Anticipado	(3)	85	75
Seguros	(2)	122	118
Dotación a trabajadores		0	0
Programas para Computador		7	6
Remodelaciones y mejoras a instalaciones	(4)	976	0
Total, Gastos pagados por anticipado		1.190	199
Total, Activos No Financieros		1.379	835

(1) Este rubro reconoce principalmente los anticipos realizados para el congreso 2026 por \$93mill, préstamos a colaboradores, mayor valor pagado por honorarios algunos médicos año anterior.

(2) Este monto pendiente por amortizar está compuesto principalmente por las pólizas de seguro así;

	<u>Pólizas</u>	<u>Vr Asegurado</u>	<u>Vr saldo_</u> <u>póliza</u>
Póliza Pyme Multiriesgo ((CHUBB MODULAR) 48(3068		31.918	51
Póliza Responsabilidad Civil Profesional (12(0069632(00000		315	1
Póliza Responsabilidad Civil Extracontractual (12(0069764(00000		1.430	68
Póliza vehículo gerencia		0	2
Total		33.663	122

(3) Este valor pendiente por amortizar se compone de \$7.400 por intereses a Alcon y \$77.600 por gastos anticipados de congreso 2026 que se reconocerán cuando se ejecute.

(4) Este valor pendiente por amortizar corresponde a un año de la amortización de la remodelación al edificio.

Nota 9. Propiedad. Planta y Equipo

Al 31 de diciembre de 2025 y 31 de diciembre de 2024, los saldos contables de las propiedades, planta y equipo son los siguientes:

	<u>2025</u>	Re expresado <u>2024</u>
Construcciones y Edificaciones	20.917	20.919
Equipo Médico y científico	12.419	11.877
Terrenos (1)	2.965	2.965
Equipo de Oficina	1.211	1.211
Equipo de cómputo y comunicación	1.251	1.215
Plantas y Redes	624	624
Maquinaria y Equipo	756	754
Equipo de Transporte	85	0
Costo de los activos	40.228	39.565
Menos: Depreciación Acumulada	(15.052)	(13.115)
Total	25.176	26.450

El rubro de Propiedades, Planta y Equipo está conformado principalmente por construcciones y edificaciones, equipos médicos y científicos, terrenos, equipos de oficina, equipos de cómputo y comunicación, plantas y redes, maquinaria y equipo y equipo de transporte, los cuales se encuentran registrados al costo histórico, menos la depreciación acumulada, de conformidad con las políticas contables de la Fundación y el marco técnico normativo aplicable. Las propiedades, planta y equipo que se detallan, junto con su correspondiente depreciación acumulada son de plena propiedad y control de la Fundación.

Sobre estos activos no existen restricciones, pignoraciones ni han sido entregados en garantía de obligaciones financieras.

Durante el cierre del ejercicio 2024, la Entidad decidió realizar un análisis sobre la razonabilidad de las vidas útiles de las construcciones, edificaciones y de determinados equipos médicos científicos. Dicho análisis se desarrolló durante el inicio del año 2025 y, una vez concluido, la Gerencia, con la aprobación de la Junta Directiva, efectuó una revisión de las vidas útiles estimadas de estos activos, con base en las condiciones actuales de uso y en un concepto técnico solicitado al Consejo Técnico de la Contaduría Pública No. CTCP 2025(0187), recibido en el mes de junio de 2025, a partir del cual se procedió a implementar los cambios correspondientes.

Como resultado del análisis, se determinó que las construcciones y edificaciones han sido recientemente remodeladas, lo que ha reducido de manera significativa su desgaste físico; que el volumen de prestación de servicios asociado a los equipos médicos y científicos ha sido inferior al inicialmente estimado; y que aproximadamente el 50 % del edificio se encuentra sin uso, debido a la imposibilidad de arrendamiento o asignación a actividades operativas, lo cual ha modificado el patrón de consumo de los beneficios económicos futuros. En consecuencia, la Entidad decidió modificar las vidas útiles de los activos mencionados, con el fin de que la depreciación refleje de manera más razonable el uso real y el consumo esperado de dichos beneficios, de conformidad con lo establecido en las Secciones 10 y 17 de la NIIF para las PYMES. Este ajuste corresponde a un cambio en una estimación contable y, por tanto, su efecto fue reconocido de manera prospectiva a partir del año 2025.

Dentro del rubro de terrenos se presenta una disminución en el valor registrado de \$7.789, por concepto de revaluación como resultado del ajuste aplicado, el cual se encuentra debidamente explicado de manera detallada en la Nota 13 – Patrimonio.

Gasto por depreciación

La Entidad presenta una diferencia en el saldo de la depreciación acumulada de los saldos iniciales. Dicha situación se originó por los cambios de los aplicativos y cargues de las vidas útiles de los activos fijos. Esta circunstancia genera una inconsistencia en los saldos iniciales de la depreciación acumulada situación que la administración se encuentra adelantando a la fecha de emisión de este informe.

El gasto por depreciación reconocido en el estado de resultados del ejercicio terminado el 31 de diciembre de 2025 ascendió a \$1.937 millones, mientras que para el mismo período del año 2024 fue de \$2.443 millones.

	Terrenos	Construcciones y Edificaciones	Maquinaria y Equipo	Plantas y Redes	Equipo de Oficina	Equipo de cómputo y comunicación	Equipo Médico y científico	Equipo de Transporte	Total
Saldo a 31 de diciembre 2024	2.965	20.919	754	624	1.211	1.215	11.877	0	39.565
Adiciones activos	0	0	1	0	0	43	568	283	895
Donación de activos	0	0	1	0	0	0	0	0	1
Bajas Activos	0	(9)	0	0	0	(7)	(26)	(198)	(240)
Construcciones en curso (proyecto)	0	57	0	0	0	0	0	0	57
Efectos por reconocimiento saldo pendiente proyecto	0	(50)	0	0	0	0	0	0	(50)
Saldo a diciembre 31 de 2025	2.965	20.917	756	624	1.211	1.251	12.419	85	40.228
Depreciación Acumulada									
Saldo a 31 de diciembre 2024	0	(3.781)	(234)	(33)	(662)	(843)	(7.562)	0	(13.115)
Gastos por depreciación	0	(679)	(47)	(25)	(115)	(111)	(959)	(1)	(1.937)
Saldo a diciembre 31 de 2025	0	(4.460)	(281)	(58)	(777)	(954)	(8.521)	(1)	(15.052)
Valor Neto	2.965	16.457	475	566	434	297	3.898	84	25.176

	Terrenos	Construcciones y Edificaciones	Maquinaria y Equipo	Plantas y Redes	Equipo de Oficina	Equipo de cómputo y comunicación	Equipo Médico y científico	Total
Saldo a 31 de diciembre 2023	10.735	20.510	595	603	1.329	1.160	11.498	46.430
Adiciones activos	0	0	1	0	93	19	398	511
Traslado por clasificación de cuenta	0	(70)	162	21	(211)	36	(19)	(81)
Bajas Activos	0	0	(4)	0	0	0	0	(4)
Construcciones en curso (proyecto)	0	1,227	0	0	0	0	0	1227
Efectos por reconocimiento saldo pendiente proyecto	0	(729)	0	0	0	0	0	(729)
Subtotal	10.735	20.938	754	624	1.211	1.215	11.877	47.354
Ajuste por reexpresión reversión de revalorización	(7.770)	(19)	0	0	0	0	0	(7.789)
Valor en libros reexpresado al 31 de diciembre de 2024	2.965	20.919	754	624	1.211	1.215	11.877	39.565
Depreciación Acumulada								
Saldo a 31 de diciembre 2023	0	(2.788)	(192)	(6)	(510)	(708)	(6.468)	(10.672)
Gastos por depreciación	0	(992)	(42)	(27)	(152)	(135)	(1.095)	(2.443)
Saldo a diciembre 31 de 2024	0	(3.780)	(234)	(33)	(662)	(843)	(7.563)	(13.115)

FUNDACIÓN OFTALMOLOGICA NACIONAL
Estados Financieros Individuales

	<u>Terrenos</u>	<u>Construcciones y Edificaciones</u>	<u>Maquinaria y Equipo</u>	<u>Plantas y Redes</u>	<u>Equipo de Oficina</u>	<u>Equipo de cómputo y comunicación</u>	<u>Equipo Médico y científico</u>	<u>Total</u>
Valor Neto	2.965	17.139	520	591	549	372	4.314	26.450

Nota 10. Inversiones No Corrientes

El saldo de las inversiones no corrientes asciende a:

	<u>2025</u>	<u>Re expresado 2024</u>
Inversiones no corrientes		
Acciones Visión Partners	175	175
Total	175	175

FUNDACIÓN OFTALMOLOGICA NACIONAL
Estados Financieros Individuales

La Fundación posee 44.210.526 acciones de la Entidad Visión Partners, las cuales representan una participación equivalente al 17.68 % del capital social.

Esta inversión se encuentra registrada al costo, de conformidad con lo establecido en la Sección 14 de la NIIF para las PYMES, dado que la Fundación no ejerce control ni influencia significativa sobre la entidad participada.

En consecuencia, durante los períodos comparados no se presentaron movimientos, ajustes ni reconocimiento de deterioro relacionados con esta inversión.

Nota 11. Activos Intangibles

El saldo de los activos intangibles al 31 de diciembre de 2025 y 31 de diciembre de 2024 comprendían:

	<u>2025</u>	Re expresado <u>2024</u>
Licencias		
Leasing Vehículos	0	92
Licencias	0	0
Remodelaciones	1.464	3.416
Total	1.464	3.508

El rubro de remodelaciones corresponde a la reclasificación del valor de las mejoras y adecuaciones realizadas en el edificio, por un valor de \$4.392 millones, las cuales cumplen con los criterios para ser reconocidas como activos intangibles, de conformidad con las políticas contables de la Fundación y el marco técnico normativo aplicable.

Estas remodelaciones fueron aprobadas por la administración para ser amortizadas y cruzadas con la reinversión en un período de 4.5 años, contados a partir del año 2024. La amortización correspondiente se reconoce de forma sistemática en el estado de resultados, de acuerdo con el patrón de consumo de los beneficios económicos futuros asociados a dicha remodelación.

Remodelación

Saldo a 31 de diciembre 2024	3.508
Amortización enviada a la reinversión	(212)
Amortización enviada al gasto por reinversión excedente fiscal	(764)
Amortización del periodo	(1.068)
Saldo a diciembre 31 de 2025	1.464

Remodelación

Saldo a 31 de diciembre 2023	132
Adiciones	8
Traslado por reclasificación de cuenta	3.416
Amortización del periodo	(48)
Saldo a diciembre 31 de 2024	3.508

Nota 12. Obligaciones financieras

Al 31 de diciembre de 2025 y 31 de diciembre de 2024, los saldos de estas obligaciones se detallan a continuación:

		<u>2025</u>	Re expresado <u>2024</u>
Obligaciones Financieras			
Bancolombia – Davivienda	(1)	1.217	220
Total a corto plazo		1.217	220
Davivienda	(2)	5.682	8.026
Leasing Bancolombia		0	97
Total a largo plazo		5.682	8.123
Total		6.899	8.343

- (1) Las obligaciones financieras de la Entidad, al 31 de diciembre de 2024, correspondían a una obligación con Bancolombia, la cual fue cancelada durante el período 2025, y al 31 de diciembre de 2025 corresponden a créditos adquiridos con la entidad financiera Davivienda.

La obligación presenta un saldo total de \$6.899 mill., de los cuales \$1.217 mill. corresponden a obligaciones de corto plazo y \$5.681 mill. a obligaciones de largo plazo. Durante el período no se evidencian nuevos desembolsos ni variaciones significativas en las condiciones financieras del crédito.

- (2) En septiembre de 2021 ingresan los 2 primeros desembolsos, por un valor total de \$3.400 millones, del crédito aprobado por el Banco Davivienda por \$10.000 millones, discriminados así: el 19 de septiembre, crédito No. 07100008800688704 por \$2.000 millones, y el 23 de septiembre, crédito No. 07100008800689082 por \$1.400 millones, ambos con un período de gracia de 18 meses.

Corresponde al saldo del contrato suscrito con la Entidad Representaciones Ópticas Colombianas S.A., por la compra del femto láser, cuyo plazo de pago es a 50 meses, y al contrato con Laboratorios Alcon por la compra de equipos médicos, con un plazo de 48 cuotas.

Nota 13. Proveedores

El saldo de los proveedores corresponde a:

		<u>2025</u>	Re expresado <u>2024</u>
Suministros		679	1.112
Óptica		244	175
Otros		76	79
Activos fijos		26	18
Total corto plazo		1.025	1.384
Total largo plazo		230	506
Total		1.255	1.890

El rubro de proveedores incluye las obligaciones por la adquisición de bienes y servicios necesarios para la operación, principalmente suministros médicos, servicios de óptica, activos fijos y otros conceptos relacionados con la actividad misional de la Fundación.

Durante el ejercicio 2025, el saldo de proveedores presentó una disminución del 25,92 % frente al año anterior, explicada principalmente por la reducción en las compras de suministros y la normalización de los pagos a proveedores estratégicos.

Nota 14. Cuentas por pagar

El saldo de las cuentas por pagar corresponde a:

	<u>2025</u>	Re expresado <u>2024</u>
Honorarios Médicos	564	947
Otras Cuentas X Pagar	222	166
Retenciones y aportes de nómina	113	125
Retención en la Fuente Renta	59	63
Servicios públicos	89	78
Otros honorarios	4	7
Retención en la Fuente Ica	10	14
Servicios de Mantenimiento	24	17
Cuenta por Pagar Servicios	3	8
Arrendamientos	0	0
Total	1.088	1.425

Las cuentas por pagar están conformadas principalmente por honorarios médicos, servicios profesionales, servicios públicos, servicios de mantenimiento, arrendamientos y retenciones practicadas.

El rubro de otros honorarios médicos presentó una disminución significativa durante el año 2025, consistente con el menor volumen de prestación de servicios, lo cual es coherente con el comportamiento operativo del período.

Nota 15. Impuestos, tasas y contribuciones

El saldo de los impuestos, gravámenes y tasas al 31 de diciembre de 2025 y 31 de diciembre de 2024 comprendían:

	<u>2025</u>	Re expresado_ <u>2024</u>
Impuesto de Industria y comercio	27	23
Impuesto a las ventas	22	54
Impuesto de renta	0	2
Total	49	79

Este rubro corresponde a las obligaciones fiscales a cargo de la Fundación por conceptos de impuesto de industria y comercio, impuesto sobre las ventas, generadas en el curso normal de la operación.

Al cierre del ejercicio 2025, se evidencia una disminución frente al año anterior, producto del cumplimiento oportuno de las obligaciones tributarias.

Nota 16. Beneficios a empleados

El saldo de las obligaciones laborales al 31 de diciembre de 2025 y 31 de diciembre de 2024 comprendían:

	<u>2025</u>	Re expresado <u>2024</u>
Prestaciones extralegales	412	400
Cesantías consolidadas	254	245
Vacaciones consolidadas	150	156
Prima de servicios	0	0
Intereses sobre cesantías	30	28
Nomina por pagar	1	1
Total	847	830

Corresponden a las obligaciones laborales causadas a favor de los empleados, tales como prestaciones sociales, cesantías, vacaciones, intereses sobre cesantías y nómina por pagar. Al 31 de diciembre de 2025, el saldo de este rubro presentó un incremento del 2,13 % frente al periodo anterior, explicado principalmente por la dinámica normal de causación de las obligaciones laborales.

A continuación, se relacionan los costos y gastos por concepto de personal:

Gastos de personal:

	<u>2025</u>	Re expresado <u>2024</u>
Sueldos	845	806
Salario integral	556	518
Bonificaciones	318	439
Aportes a fondos de pensiones y/o cesantías	143	137
Aportes a EPS	118	113
Prima de servicios	74	70
Cesantías	73	68
Vacaciones	62	59
Aportes cajas de compensación familiar	52	52
Aportes ICBF	39	39
Auxilio de transporte	33	24
Comisiones	26	0
Sena	26	26
Otras contribuciones imputadas	20	16
Capacitación al personal	14	6
Aportes ARL	13	12
Otros beneficios económicos	12	40
Intereses sobre cesantías	9	7
Incapacidades	8	7
Dotaciones y suministros	4	7
Gastos médicos y drogas	2	3
Horas extras y recargos	1	4
Indemnizaciones laborales	1	43
Total	2.449	2.496

Costos de personal:

	<u>2025</u>	<u>2024</u>
Sueldos	2.058	2.188
Aportes fondo de pensión	258	282
Cesantías	207	220
Prima de servicios	207	217
Aportes EPS	202	220
Comisiones	174	130
Auxilio de transporte	118	111
Aportes caja de compensación familiar	95	99
Vacaciones	93	106
Aportes ICBF	71	75
Indemnizaciones laborales	65	25
Aportes SENA	47	50
Bonificación no prestacional	36	79
Aportes ARL	23	25
Intereses sobre cesantías	23	24
Bonificación no prestacional	22	53
Dotación y suministros	19	49
Bonificación prestacional	16	32
Bonificación prestacional	15	0
Quinquenios	12	11
Incapacidad empresa	9	10
Sueldo aprendices	5	22
Horas extras	3	8
Aportes fondo de pensión	2	3
Capacitación	1	1
Capacitación n al personal	1	0
Aportes caja de compensación familiar	1	1
Auxilio transporte	1	2
Bonificación Prestacional	1	1
Total	3.785	4.044

Nota 17. Pasivos estimados y provisiones

El saldo de los pasivos estimados y provisiones al 31 de diciembre de 2025 y 31 de diciembre de 2024 comprendían:

	<u>2025</u>	<u>Re expresado 2024</u>
Otros gastos	48	23
Comisiones e intereses	45	63
Provisión Servicios	31	17
Impuestos	0	0
Honorarios	189	1
Total	313	104

Este rubro incluye provisiones por gastos y obligaciones cuya cuantía o vencimiento no es totalmente cierto a la fecha de corte, pero que cumplen con los criterios de reconocimiento establecidos en el marco técnico normativo aplicable.

Durante el ejercicio 2025, este rubro presentó un incremento significativo, derivado principalmente del reconocimiento de provisiones por honorarios y otros servicios causados y no facturados al cierre del período.

Nota 18. Otros Pasivos

El saldo de otros pasivos al 31 de diciembre de 2025 y 31 de diciembre de 2024 comprendían:

		<u>2025</u>	Re expresado <u>2024</u>
Anticipos recibidos	(1)	429	422
Ingresos recibidos por anticipado	(2)	269	538
Total		698	960

- (1) Los otros pasivos corresponden principalmente a anticipos recibidos, los cuales incluyen pagos anticipados efectuados por entidades; pagos realizados a través de PSE; abonos para procedimientos quirúrgicos de pacientes particulares; y valores recaudados de pacientes de aseguradoras por concepto de cuotas moderadoras y copagos.
- (2) Los ingresos recibidos por anticipado corresponden a valores recaudados por conceptos que aún no han sido devengados. Al 31 de diciembre de 2025, este rubro incluye principalmente ingresos asociados al Congreso de Oftalmología, los cuales serán reconocidos como ingresos en el período en que se preste el servicio o se realice el evento.

Nota 19. Patrimonio

El patrimonio está conformado por el capital autorizado, donaciones, las reservas, excedentes y adopción por primera vez, la cual es un reconocimiento solo para la fecha del Estado de Situación Financiera de apertura y será invariable

		<u>2025</u>	Re expresado <u>2024</u>
Reinversión Excedentes PPYE		11.731	11.639
Impacto de conversión a NIIF		11.557	11.557
Fondo Social		2.616	2.616
Resultado del ejercicio		(1.603)	1.103
superávit de Capital		231	229
Reservas y fondos		0	92
Total		24.532	27.236

Después de realizar el análisis y validación integral del patrimonio, durante el ejercicio terminado el 31 de diciembre de 2025 se identificó un error material correspondiente a períodos anteriores, relacionado con el reconocimiento de la revaluación del terreno y del activo denominado Apto. 102. En cumplimiento de lo establecido en la Sección 10 de la NIIF para las PYMES y en la NIC 8 – Políticas Contables, Cambios en las Estimaciones Contables y Errores, la Entidad corrigió dicho error de manera retroactiva, reexpresando la información comparativa correspondiente al año 2024. Como resultado de esta corrección, los estados financieros comparativos del año 2024 reflejan una disminución en el rubro de Propiedades, Planta y Equipo por valor de \$7.789 mill., derivada de la eliminación del superávit por revaluación que no cumplía con los criterios de reconocimiento establecidos en el marco técnico normativo aplicable, con una disminución equivalente en el rubro de superávit por revaluación dentro del patrimonio. La corrección no generó efectos en el resultado del ejercicio 2024, dado que el ajuste fue reconocido directamente contra el patrimonio, al corresponder a un error de períodos anteriores. En consecuencia, el patrimonio al 31 de diciembre de 2024 fue disminuido en forma neta por valor de \$7.789, y el patrimonio inicial al 1 de enero de 2025 fue presentado de manera reexpresada, asegurando la razonabilidad, consistencia y comparabilidad de la información financiera presentada. Los estados financieros de la Entidad han sido preparados de conformidad con la Norma Internacional de Información Financiera para Pequeñas y Medianas Entidades (NIIF para las PYMES) vigentes en Colombia.

Reinversión de excedentes

Durante el año 2025 se realizó la ejecución de la reinversión de excedentes, correspondiente a vigencias anteriores, por valor de \$91 millones, de conformidad con el objeto social de la Entidad y la normatividad aplicable; razón por la cual el valor que se encontraba pendiente por reinvertir al cierre del período anterior fue reclasificado dentro del patrimonio como valor ejecutado, en la medida en que dichos recursos fueron efectivamente reinvertidos durante el año en la adquisición de activos fijos.

Así mismo, la reinversión de excedentes aprobada para la vigencia 2025 ascendía a \$2.408 millones, de los cuales se ejecutaron \$2.477 millones, generándose una ejecución superior por valor de \$68 millones, originada principalmente por mayores inversiones en adquisición, actualización y mejoras tecnológicas.

Los recursos reinvertidos durante el año fueron destinados a actividades de investigación, subsidios, adquisición y mejora de activos fijos, amortización de reparaciones locativas e intereses de créditos de inversión, los cuales se encuentran debidamente reconocidos en los activos de la Entidad y reflejados en el patrimonio como excedentes reinvertidos, no siendo objeto de distribución.

Descripción	Reinversión aprobada a ejecutar 2025	Ejecución a Dic 31 2025	Saldo a Dic 31 2025	% Ejecución 2025
Investigación (Incluye premio Alvaro Rodriguez) (1año)	150	150	0	100.00%
Subsidios (1 año)	100	100	0	100.00%
Adquisición. actualización y mejoras tecnológicas (2 años)	542	610	(69)	112.69%
Amortización Reparación Locativa Torre A (\$4.392.480.816 a 4.5 años)	976	976	0	100.00%
Intereses Crédito inversión proyecto construcción (1 año)	641	641	0	100.00%
	2.409	2.477	(69)	

Nota 20. Ingresos por actividades ordinarias

Los ingresos por prestación de servicios al 31 de diciembre de 2025 y 31 de diciembre de 2024 comprendían:

	<u>2025</u>	Re expresado <u>2024</u>
Unidad Funcional de Cirugía	13.349	17.984
Unidad Funcional de Apoyo Diagnostico	2.470	4.158
Unidad Funcional de Consulta	3.197	3.087
Unidad Funcional de Apoyo Mercadeo	3.165	2.920
Unidad Funcional de Apoyo Terapéutico	628	1.303
Docencia	1.373	1.158
Investigación y desarrollo	322	451
Devoluciones. Rebajas y Descuentos	(816)	(525)
Total	23.688	30.536

Los ingresos operacionales corresponden principalmente a la prestación de servicios de salud, así como a actividades de docencia, investigación y otros servicios relacionados con la operación misional de la Fundación.

La Unidad Funcional de Cirugía continúa siendo la principal fuente de ingresos operacionales de la Fundación; no obstante, durante el ejercicio 2025 presentó una disminución del 25,77 % frente al período anterior, atribuible principalmente a la reducción en el volumen de procedimientos realizados.

FUNDACIÓN OFTALMOLOGICA NACIONAL
Estados Financieros Individuales

De igual forma, la Unidad Funcional de Apoyo Diagnóstico y la Unidad Funcional de Apoyo Terapéutico registraron disminuciones del 40,60 % y 51,79 %, respectivamente, como resultado de una menor demanda de servicios durante el periodo.

Por su parte, la Unidad Funcional de Consulta, la Unidad Funcional de Apoyo Mercadeo y el rubro de Docencia presentaron variaciones positivas frente al año 2024, reflejando un comportamiento estable y, en algunos casos, un incremento en la actividad desarrollada.

El rubro de Investigación y Desarrollo presentó una disminución del 28.60%.

Las devoluciones, rebajas y descuentos corresponden principalmente a ajustes contractuales y glosas aceptadas, las cuales presentaron un incremento frente al año anterior.

En consecuencia, el total de ingresos operacionales al 31 de diciembre de 2025 ascendió a \$23.688 millones, frente a \$30.535 millones registrados en 2024, lo que representa una disminución del 22,42 %.

Nota 21. Costos operacionales

Los costos por prestación de servicios al 31 de diciembre de 2025 y 31 de diciembre de 2024 comprendían:

	<u>2025</u>	Re expresado <u>2024</u>
Suministros e insumos de Cirugía	3.863	5.033
Personal	3.785	4.044
Personal Temporal	171	679
Honorarios Médicos Cirugía	3.132	4.028
Honorarios Médicos Consulta	1.851	1.956
Depreciaciones	1.452	1.862
Honorarios Médicos Diagnostico	596	1.048
Suministros e insumos de Apoyo Mercadeo	1.544	1.397
Diversos Incluye congreso	906	962
Costo de Servicios	1.158	862
Costo Publicidad	165	81
Mantenimiento y reparaciones	596	521
Honorarios Médicos Apoyo terapéutico	223	401
Suministros e insumos Apoyo terapéutico	76	175
Impuestos. tasas y gravámenes	157	162
Honorarios Investigación y Otros	148	109
Suministros e insumos de Consulta	59	70
Suministros e insumos Apoyo Diagnostico	35	39
Costo Arrendamientos	22	14
Costos ventas Optica	186	0
Costos ventas QX	1	0
Costos ventas consultas	0	0
Honorarios Médicos Optica	34	21
Insumos investigación	30	0
Costos de viaje	3	9
Amortizaciones	59	0
Subsidios	0	0
Total	20.252	23.473

Dentro de estos costos se incluyen, entre otros, suministros e insumos médicos, honorarios profesionales, costos de personal, depreciaciones, amortizaciones, mantenimientos, arrendamientos, impuestos, así como otros costos necesarios para la adecuada prestación de los servicios de cirugía, consulta externa, apoyo diagnóstico, apoyo terapéutico, óptica, investigación y demás actividades operativas.

Las variaciones presentadas entre los períodos comparados obedecen principalmente a cambios en el volumen de servicios prestados, ajustes en la estructura de costos, uso de personal temporal, comportamiento de los honorarios médicos, consumo de insumos y a la ejecución de actividades específicas durante el período 2025, asociadas principalmente a la atención en las diferentes unidades funcionales y a la operación misional de la Entidad.

Nota 22. Gastos operacionales de administración

Los gastos operacionales por prestación de servicios al 31 de diciembre de 2025 y 31 de diciembre de 2024 comprendían:

	<u>2025</u>	<u>Re expresado 2024</u>
Gastos de Personal	2.449	2.496
Gasto Servicios	380	755
Gasto Publicidad	17	15
Gasto Depreciaciones	532	626
Gasto Impuestos. tasas y gravámenes	401	441
Gasto Honorarios	262	201
Gastos Diversos	65	118
Provisiones	118	1.397
Mantenimientos y reparaciones	90	66
Gasto Seguros	145	114
Gasto Amortizaciones	790	44
Gasto Arrendamientos	30	47
Gastos Legales	2	0
Gastos de viaje	0	4
Total	5.281	6.324

Los gastos operacionales de administración correspondientes a los períodos terminados el 31 de diciembre de 2024 y el 31 de diciembre de 2025 comprenden los desembolsos necesarios para el funcionamiento administrativo, financiero y de apoyo de la entidad, que no son directamente atribuibles a la prestación del servicio.

Estos gastos incluyen, entre otros, gastos de personal administrativo, servicios públicos, honorarios, impuestos, seguros, depreciaciones, amortizaciones, provisiones, mantenimientos, arrendamientos, gastos legales, publicidad y otros gastos generales.

Las variaciones registradas entre ambos períodos se explican principalmente por el reconocimiento de provisiones durante el año 2025, ajustes en gastos de servicios, cambios en los niveles de depreciación y amortización, así como por la optimización y control del gasto administrativo.

Nota 23. Ingresos financieros y otros

Los ingresos no operacionales por prestación de servicios 31 de diciembre de 2025 y 31 de diciembre de 2024 comprendían:

	<u>2025</u>	Re expresado <u>2024</u>
Rendimientos financieros	431	376
Otros Ingresos	80	149
Recuperaciones	114	181
Ingr. Donaciones	26	130
Arrendamientos	177	158
Servicios	0	118
Utilidad en vta activos fijos	153	0
Diferencia en cambio	1	0
Total	982	1.112

Los ingresos no operacionales correspondientes a los períodos terminados el 31 de diciembre de 2024 y el 31 de diciembre de 2025 comprenden aquellos ingresos que no hacen parte directa de la actividad principal de la entidad.

Estos ingresos incluyen, entre otros, rendimientos financieros, ingresos por arrendamientos, donaciones, recuperaciones, servicios ocasionales, otros ingresos diversos, así como la utilidad en la venta de activos fijos cuando aplica.

Las variaciones presentadas entre los períodos comparados obedecen principalmente al comportamiento de los rendimientos financieros, la recepción de donaciones, las recuperaciones reconocidas durante el ejercicio y a operaciones no recurrentes, como la enajenación de activos fijos.

Nota 24. Gastos Financieros

Los gastos financieros por prestación de servicios al 31 de diciembre de 2025 y 31 de diciembre de 2024 comprendían:

	<u>2025</u>	Re expresado <u>2024</u>
Intereses Corrientes y de Mora	481	523
Contribución 4 x mil	107	122
Comisiones Bancarias y TC	50	39
Descuentos Comerciales Condicionados	0	10
Gastos bancarios	12	27
Gasto Diferencia en Cambio	1	0
Total	651	721

Los gastos financieros correspondientes a los períodos terminados el 31 de diciembre de 2024 y el 31 de diciembre de 2025 incluyen los costos derivados del uso de recursos financieros y de las operaciones bancarias de la entidad.

Dentro de estos gastos se reconocen principalmente intereses corrientes y de mora, contribución al gravamen a los movimientos financieros (4 × mil), comisiones bancarias, gastos financieros asociados a tarjetas de crédito, descuentos comerciales condicionados y diferencias en cambio, cuando corresponda.

Las variaciones entre los períodos se explican principalmente por cambios en los saldos de las obligaciones financieras, condiciones contractuales de los créditos y el comportamiento de las operaciones bancarias durante el ejercicio.

Nota 25. Gastos Extraordinarios

Los gastos extraordinarios al 31 de diciembre de 2025 y 31 de diciembre de 2024 comprendían:

	<u>2025</u>	Re expresado <u>2024</u>
Glosas Asistenciales	63	2
Impuestos asumidos	2	0
Propiedad planta y equipo	0	15
Perdida por Siniestro	0	4
Multas sanciones y litigios	11	0
Costos y Gastos Ejercicios Ant	13	6
Total	89	27

Los gastos extraordinarios correspondientes a los períodos terminados el 31 de diciembre de 2024 y el 31 de diciembre de 2025 comprenden aquellos desembolsos que, por su naturaleza o recurrencia, no hacen parte del giro ordinario de las operaciones de la entidad.

Estos gastos incluyen, entre otros, glosas asistenciales, impuestos asumidos, multas, sanciones y litigios, costos y gastos de ejercicios anteriores, así como otros conceptos extraordinarios que se reconocen de manera ocasional.

Las variaciones registradas entre los períodos comparados se deben principalmente al reconocimiento de glosas, gastos correspondientes a ejercicios anteriores y otros hechos no recurrentes ocurridos durante el año 2025.

Nota 26. Transacciones y saldos con partes relacionadas

Las partes relacionadas de la Entidad incluyen sus accionistas, relacionadas y personal clave de la gerencia.

Transacciones con parte relacionadas

Los saldos y transacciones con partes relacionadas de la Entidad son los siguientes:

	<u>2025</u>	<u>2024</u>
Cuentas por cobrar		
Visión Partners	0	13
Total	0	13
Cuentas por pagar		
Visión Partners	15	23
Total	15	23
Ingresos no operacionales		
Visión Partners	27	24
Total	27	24
Costos por compra de inventarios		
Visión Partners	100	134
Total	100	134

Nota 27. Activos y pasivos contingentes

AL 31 de diciembre de 2025 la Entidad cuenta con las siguientes contingencias vigentes; de las cuales, se prevé la posibilidad de pérdida de uno de los procesos cuyo valor se encuentra provisionado.

Abogado / Entidad	Número del proceso	Pretensión_ en Pesos	Estado	Probabilidad
Procesos ordinarios atendidos por el Dr. Carlos Sussmann	Proceso No.: 2013 - 0397 Ordinario RM	\$ 300.000.000	Se tenía fecha de audiencia para sentencia el día 7 de julio de 2020. Por efectos de la pandemia no se efectuó	Favorable
Procesos Laborales (Atendidos por Alvarez, Liévano y Laserna Abogados)	Radicado: 11001310503420240016800	No determinada	Actuaciones: El 01 de abril de 2025 se emitió auto en el cual se admitió la demanda. El 23 de abril de 2025 radicamos la contestación de la demanda.	Eventual
Procesos Laborales (Atendidos por Alvarez, Liévano y Laserna Abogados)	Radicado: 11001310503120240017400	20 smlv	El 29 de enero de 2025 se emitió auto en el cual se rechazó por improcedente el recurso de súplica de 2024. El 12 de febrero de 2025 el proceso fue enviado al Juzgado de Origen, quien emitió auto el 13 de febrero de 2025 en el cual ordenó obedecer y cumplir lo resuelto por el superior y señaló fecha para audiencia para el 07 de marzo de 2025	Eventual
Procedimientos administrativos sancionatorios - Secretaría Distrital de Salud de Bogotá	Preliminar No. 18972.	No determinada	La respuesta a la queja fue presentada, dentro de los tiempos establecidos, el 3 de diciembre de 2024 y a 31 de diciembre de 2025 la Secretaría de salud no había realizado pronunciamiento sobre pliego de cargos o cierre. Todavía no se puede determinar la contingencia que puede resultar de este caso	No determinado
Procedimientos administrativos sancionatorios - Secretaría Distrital de Salud de Bogotá	Expediente 3956	7.800.000	Sorpresivamente el 16 de mayo de 2025 recibimos un reporte de morosidad por este caso en el cual la Secretaría nos había notificado el auto 2372 el 29 de abril de 2024 para alegatos finales el cual nunca recibimos y por ende nos multaron con la suma de \$7,800,000. Inmediatamente se apoderó al Dr Carlos Sussmann para disputar esta multa sin que a la fecha se haya obtenido respuesta.	Provisionado

Nota 28. Hechos ocurridos después del período sobre el que se informa

No se ha presentado ningún evento que requiera algún ajuste o que no requiera ajuste, pero sea significativo, entre la fecha de reporte y la fecha de autorización.

Nota 29. Aprobación y autorización de los estados financieros

Los estados financieros consolidados individuales correspondientes al ejercicio que finalizó el 31 de diciembre de 2025 (incluidos los comparativos) fueron autorizados por, la Junta Directiva el 30 de enero de 2026, para ser presentados al máximo órgano para su correspondiente aprobación y distribución.